


brunner ::

# NUMERA EVO

DESIGN: BRUNNER DESIGN TEAM



# ÜBERBLICK

## **04 Produktidee**

Motivation & Historie

## **09 Produktvorstellung**

Funktionalität & Anwendung

## **19 Allgemeine Informationen**

Hinweise zur Bedienung & technische Daten

## **23 Referenzen**

Erfolge aus 30 Jahren

# Produktidee

## Motivation & Historie



## SITZPLATZNUMMERIERUNG

Schnell – Effizient - Einfach

**Großräume wie Messehallen und Kongresszentren müssen schnell und möglichst effizient umgestaltet werden können. Fast immer ist eine Nummerierung der Sitzreihen und Sitzplätze notwendig. Ein Prozedere, das meist viel Zeit und Nerven kostet.**

Daher arbeiten wir stetig an der Perfektionierung unserer Lösungen zur Sitzplatznummerierung. Mit dem Anspruch, Ihren Veranstaltungsalltag leichter zu machen.

## ÜBER 30 JAHRE KNOW-HOW & EXPERTISE

Seit 1986 bietet Brunner Systeme zur Sitzplatznummerierung an. Mit dem stetigen Willen, eine noch effizientere Großraumbestuhlung zu ermöglichen, folgten bis heute vielfältige Produktoptimierungen und Neuentwicklungen.

Unsere wichtigsten Impulsgeber waren und sind hierbei unsere Kunden mit ihren Anforderungen, Bedürfnissen und Wünschen.

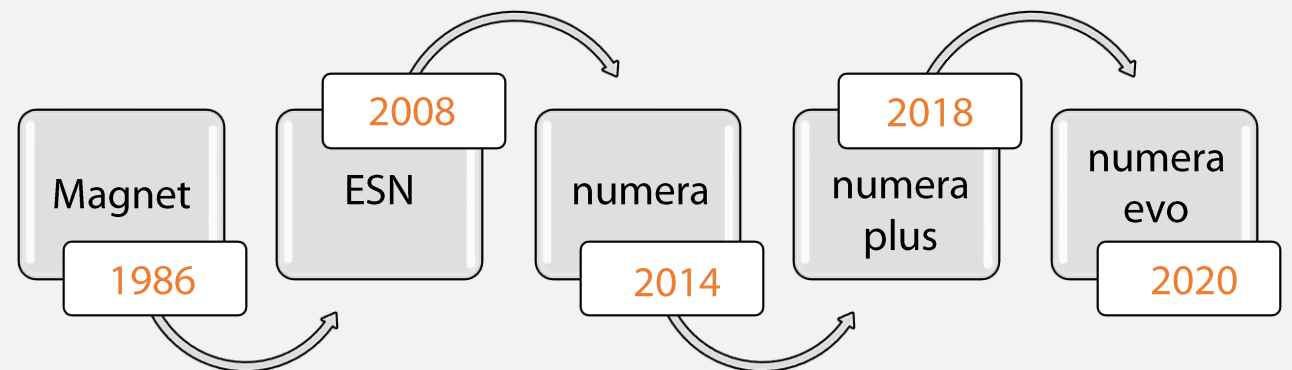


# DER BEGINN DER NUMMERIERUNG BEI BRUNNER

Angefangen hat alles mit einfachen Magnettäfelchen, die einzeln an den Stuhl angebracht werden mussten. Seitdem arbeiten wir im ständigen Dialog mit unseren Kunden an der Weiterentwicklung unserer Sitzplatznummerierung.

So vielfältig wie die Praxisanforderungen, sind auch unsere Produkte. Von händischen Methoden für selten wechselnde Bestuhlungspläne bis hin zu elektronischen Lösungen für eine schnelle, kontaktlose Nummerierung.

## Eine Erfolgsstory, die für sich spricht.



# DIE GESCHICHTE VON NUMERA EVO



## 1986

### Magnet

- Magnettafeln mit Sitz- und Reihenummer
- Händische Anbringung der aufsteckbaren Nummern

## 2008

### ESN

- Batteriebetriebenes System mit Handgerät zur automatischen Durchnummerierung
- Signalübertragung via Infrarot über die komplette Reihe
- Zeitersparnis von 90%



## 2014

### numera

- Batterieloses, wartungsfreies System
- Moderne E-Paper-Display-Technologie
- Strom- und Datenübertragung mit einfachem Handgerät über Goldkontakte



## 2018

### numera plus

- Voll grafikfähiges, hochauflösendes HD-Display
- Anzeige von bis zu 3-stelligen Zahlen
- Logos, Sonderlogos und verschiedene Layouts

194  
brunner ::

28  
\*\*\*\*\*

## 2020

### numera evo

- Schnellere, kontaktlose Datenübertragung via NFC
- Design-Upgrade durch Wegfall der Goldkontakte

28

### Seit 2014:

Gleichbleibendes User-Interface für maximale Benutzerfreundlichkeit



# Produktvorstellung

## Funktionalität & Anwendung

# DAS KÖNNEN WIR IHNEN GARANTIEREN


Mit numera evo bieten wir eine schnelle, störungsfreie und vor allem sichere Sitzplatznummerierung.

Dank der selbsterklärenden Funktionsweise lässt sich das System ohne größere Vorkenntnisse bedienen - die ideale Produktlösung für eine Vielzahl an Anwendungsgruppen.

Zeitaufwand für die Nummerierung von **1.000 Stühlen**



60 Minuten



30 Minuten

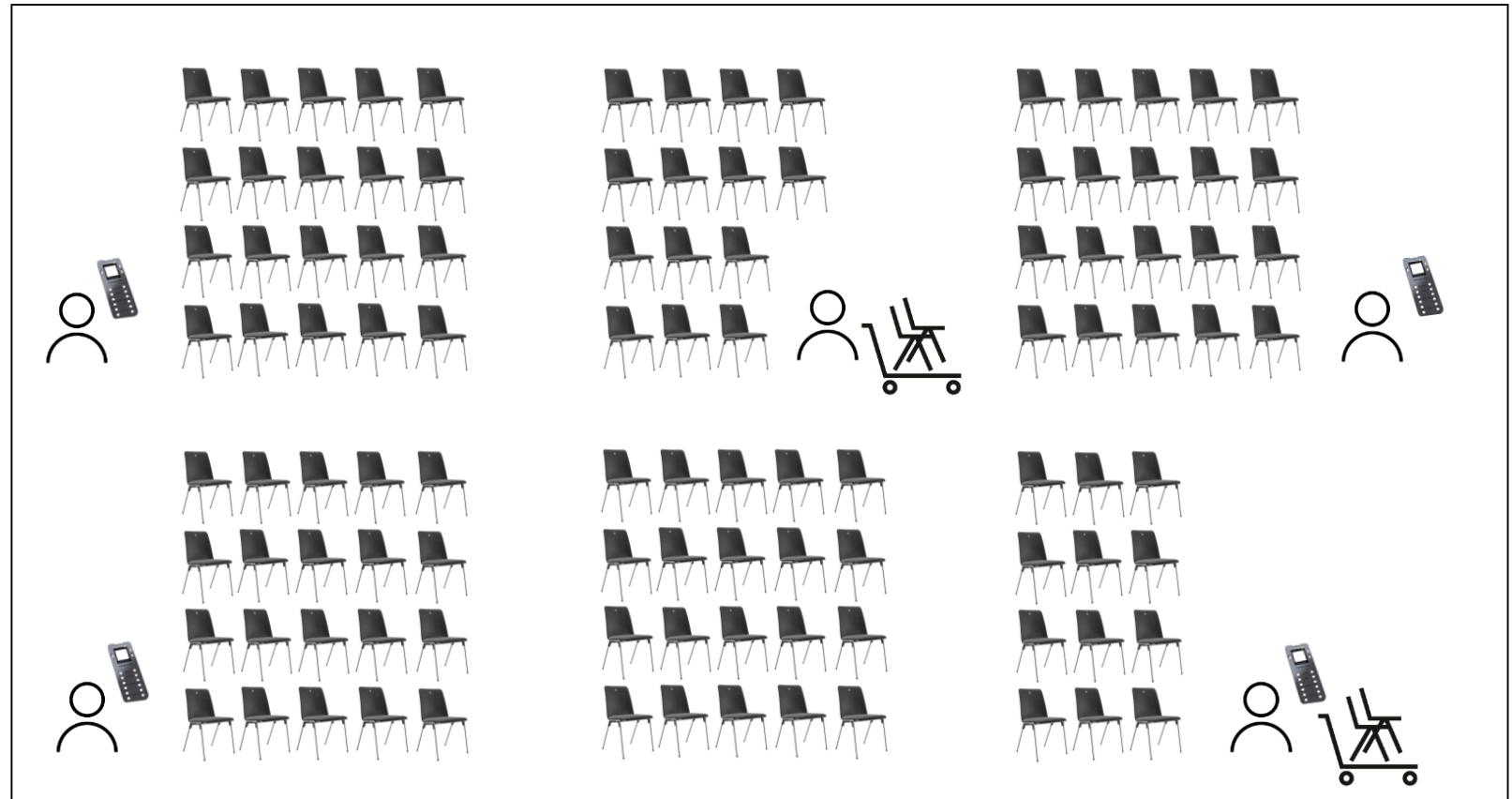


**Mit dem Einsatz zusätzlicher Handgeräte lässt sich der Zeitaufwand kostengünstig und zuverlässig senken.**

# SCHNELLE UND EFFEKTIVE NUMMERIERUNG

Mit numera evo können Sie Säle parallel durchnummerieren und bestuhlen.

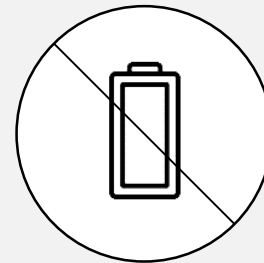
Flexibel, individuell und effektiv.



Exemplarische Saalbestuhlung

## IHRE VORTEILE AUF EINEN BLICK


- Mit numera evo lassen sich individuelle Saalbestuhlungen schnell, flexibel und intuitiv durchnummerieren.
- Nachträgliche Änderungen sind ohne zeitintensive, digitale Programmierungen möglich.
- Das hochauflösende Display bietet eine Vielzahl an Anzeigemöglichkeiten und kundenspezifischen Konfigurationen.
- Die Sitznummer ist wartungsfrei, robust und benötigt keine eigene Stromversorgung. Bei Beschädigungen ist diese schnell und einfach vor Ort auswechselbar.



batterielos



wartungsfrei



kontaktlos

bedienungs-  
freundlich

# EINFACHE BEDIENUNG

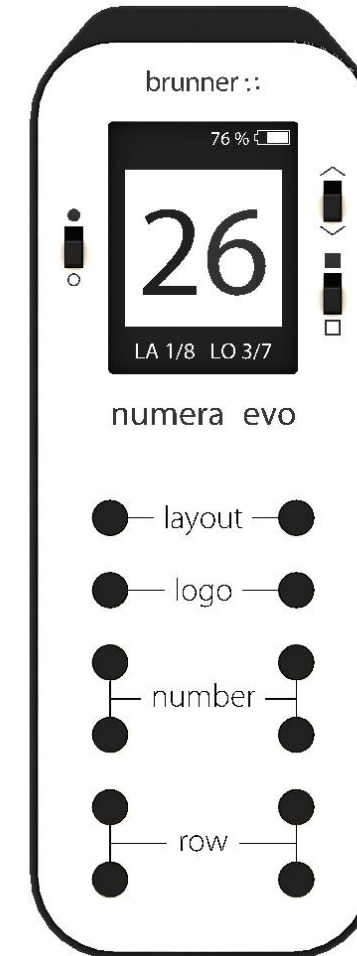
- Das Handgerät ermöglicht eine intuitive und schnelle Nummerierung
- Komplexe Steuertechnologie und Programmierkenntnisse sind nicht erforderlich
- Alle Funktionen sind direkt über taktile Taster und Schalter abrufbar
- Beleuchtetes Anzeigendisplay
- Ausstattung des Handgeräts mit einem Akku, die Aufladung erfolgt mit dem zugehörigen USB-Kabel und Ladegerät



Einschalten/  
Ausschalten

Sitznummer  
1-999

Reihennummer  
1-99



Zählrichtung  
auf/ab

Hintergrund  
hell/dunkel

Anzeigelayout  
Auswahlmöglichkeiten

Logo  
Auswahlmöglichkeiten

Blättern Einer-Schritte

Blättern Einer-Schritte

## HOCHWERTIGES DISPLAY

- HD-Display
- Sehr gute Lesbarkeit aus allen Winkeln und Richtungen dank E-Paper Display Technology
- Große Ziffern mit 15 mm Höhe
- Reflektive Zahlen und hohe Kontraste



Ob bei schwachem Raumlicht oder hellem Sonnenschein, das Display ist stets so gut lesbar wie ein bedrucktes Blatt Papier.



# VIELSEITIGE ANWENDUNGSMÖGLICHKEITEN

- Nahtlose Integration in Sichtholz-, Kunststoff-, Polsterdoppel- und Vollpolsterschalen
- Gleichbleibender Sitzkomfort dank flachem, kompaktem Design
- Minimale Einbautiefe dank der geringen Dicke von 5 mm



## AUCH ALS REIHENNUMMERIERUNG

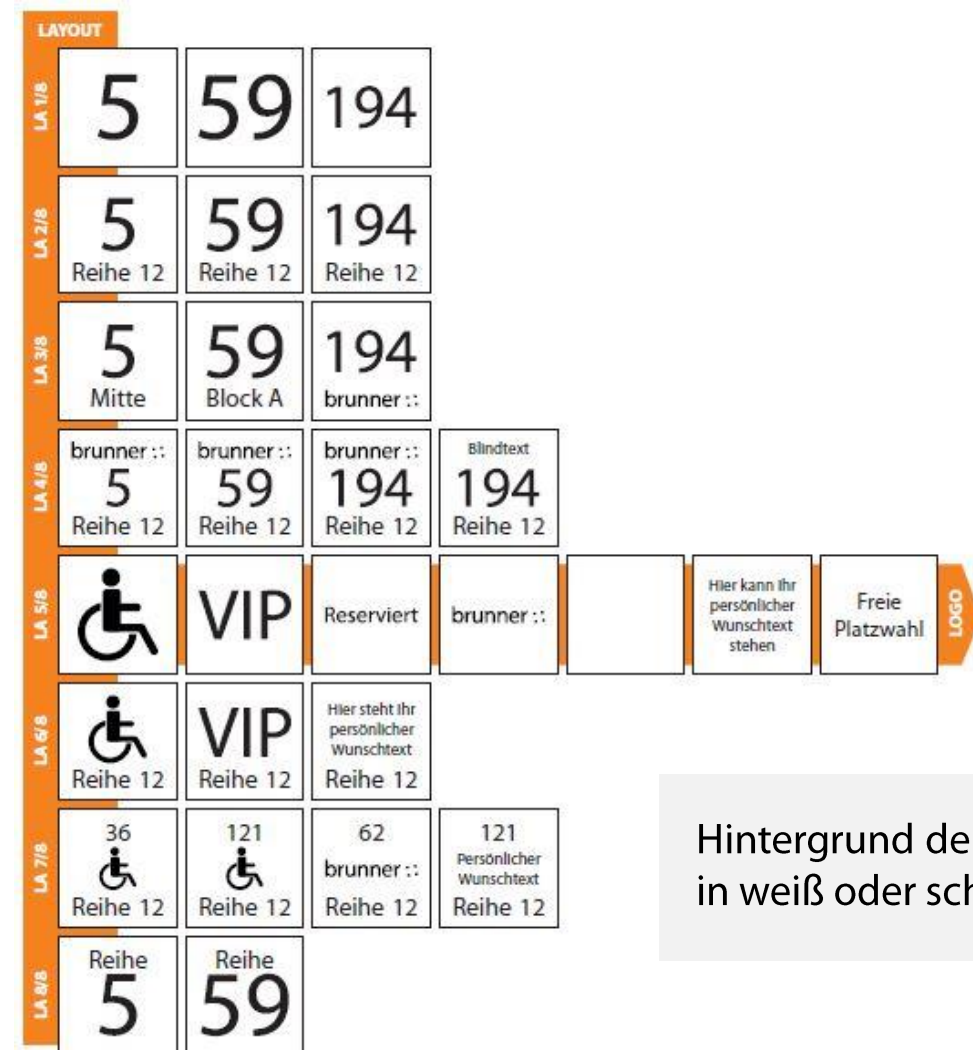
- Auf Anfrage bieten wir passende Reihennummern an
- Individuelle Abstimmung auf jeden Stuhl
- Bedienung für alle Anwendungen erfolgt ebenfalls über das Handgerät





# GROßE AUSWAHL AN ANZEIGEMÖGLICHKEITEN

- Acht voreingestellte Layouts bieten vielseitige Gestaltungsmöglichkeiten
- Zusätzliche Sonder-Logos können bestellt oder selbst erstellt werden



Hintergrund der Sitznummer  
in weiß oder schwarz wählbar

# ZUSÄTZLICHE PC-APP MIT CONTENT MANAGER

- Freie Texteingabe und übersichtliche Verwaltung von Logos am PC



text editor

### Text Editor

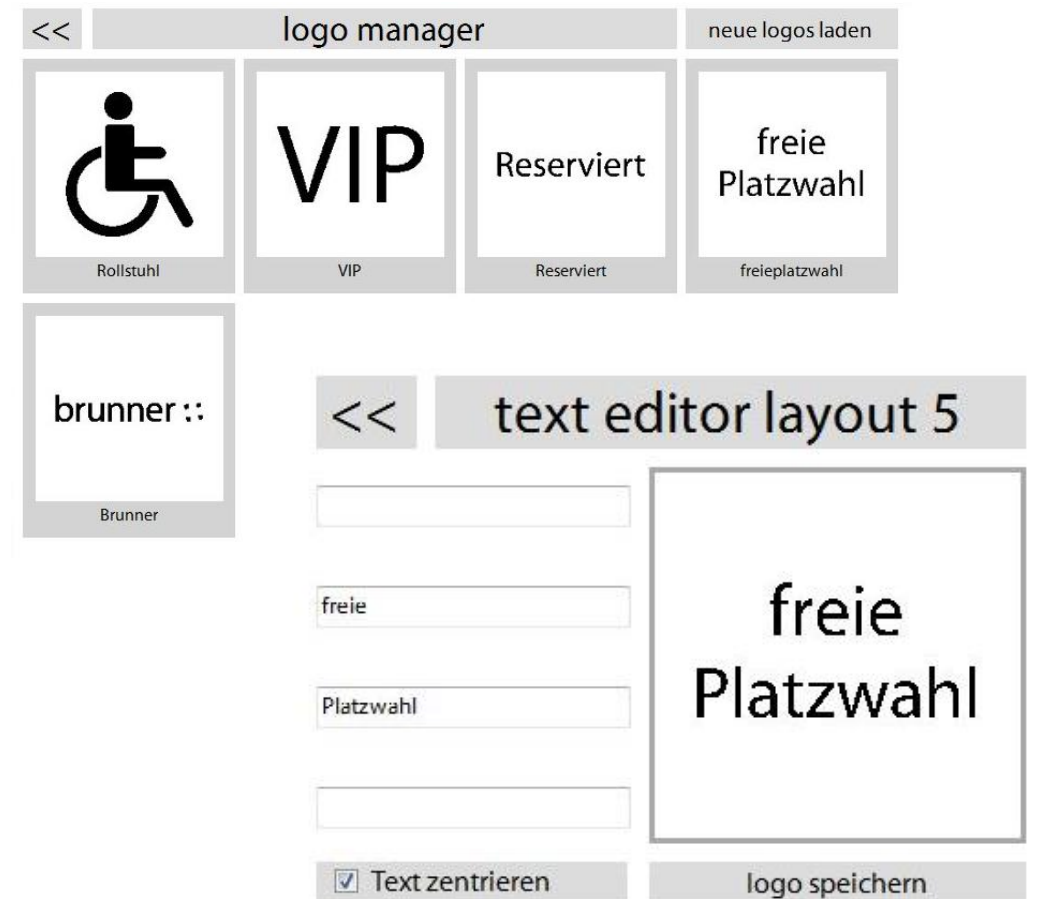
Im Text Editor kann das gewünschte Layout ausgewählt und der Wunschtext eingegeben werden.



logo manager

### Logo Manager

Im Logo Manager lassen sich die Logos löschen, editieren umbenennen sowie die Reihenfolge ändern.



# Allgemeine Informationen

Hinweise zur Bedienung & technische Daten

# SO EINFACH WIRD NUMMERIERT

## **Einstellungen am Handgerät**

1. Schalten Sie das Handgerät ein.
2. Wählen Sie das gewünschte Layout aus.
3. Geben Sie die gewünschte Sitznummer und Reihenummer ein.
4. Wählen Sie das gewünschte Logo aus.
5. Wählen Sie automatisches Hoch- oder Runterzählen aus.
6. Wählen Sie einen schwarzen oder weißen Hintergrund aus.

## **Übertragung zum Stuhl**

1. Halten Sie das Handgerät auf den unteren Kunststoffrand der Sitznummer.
2. Die Übertragung der Daten erfolgt sofort.
3. Die erfolgreiche Übertragung wird mit einem Haken auf dem Handgerätdisplay sowie dem zusätzlichen Piepton bestätigt.
4. Gehen Sie zum nächsten Stuhl und wiederholen Sie den Vorgang. Das Handgerät zählt automatisch weiter.

# TECHNISCHE DATEN

## Sitznummer

Abmessungen Sitznummer: 51,5 x 43,5 x 5 mm

Anzeigefläche e-paper Display: 27 x 27 mm

Displayauflösung: 200 x 200 Pixel | 184 dpi



## Handgerät

Wiederaufladbarer Li-Ion Akku: 3,7 V; 1.300 mAh  
(vom Hersteller wechselbar)

Micro-USB-C Anschluss zur Datenverbindung und  
Akkuladefunktion

Kompatibel mit Windows 7 bis 10



## Zifferngröße Sitznummer: B x H

Einstellig: 22 x 15 mm

Zweistellig: 22 x 15 mm

Dreistellig: 22 x 10 mm



Einstellig: 22 x 13 mm

Zweistellig: 22 x 13 mm

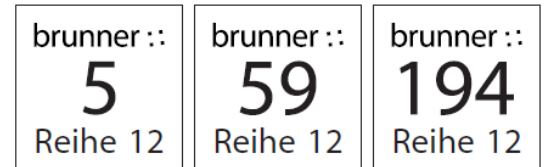
Dreistellig: 22 x 10 mm



Einstellig: 22 x 10 mm

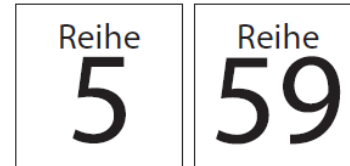
Zweistellig: 22 x 10 mm

Dreistellig: 22 x 10 mm



Einstellig: 22 x 15 mm

Zweistellig: 22 x 15 mm



# GEPRÜFTE SICHERHEIT

- numera evo funktioniert ausschließlich in Verbindung von numera evo-Handgerät und numera evo-Sitznummer oder numera evo-Reihennummer.
- Die Fertigung erfolgt gemäß den Qualitätsstandards nach DIN EN ISO 9001: 2015 und Umweltmanagement nach DIN EN ISO 14001:2015.




# Referenzen

Erfolge aus 30 Jahren

# SEKTKELLEREI ROTKÄPPCHEN MUMM

Magnetnummer







# MESSE DRESDEN

Magnetnummer



# SCHLOSS ESTERHÁZY

Magnetnummer





# STADTHALLE BIBERACH

Magnetnummer






# RHEINMAIN CONGRESSCENTER

Magnetnummer



# STADTHALLE DINGOLFING

ESN





# STADTHALLE GÜTERSLOH

ESN





STADTHALLE K1  
ESN



# KULTUR- UND KONGRESSZENTRUM DEGGENDORF

ESN





# FOTOS

Stefan Marquardt, Oberursel, DE

- Sektkellerei Rotkäppchen Mumm
- Messe Dresden
- Stadthalle Biberach
- RheinMain CongressCenter
- Stadthalle Gütersloh
- Kultur- und Kongresszentrum Deggendorf

Wolfgang R. Fürst, Wien, AT

- Schloss Esterházy

Werner Bertholf, Reisbach, DE

- Stadthalle Dingolfing

k1 Kultur- und Veranstaltungszentrum der Stadt Traunreut, Traunreut, DE

- Stadthalle K1

Brunner steht für Möbel, die  
Neues möglich machen.

brunner ::

[brunner-group.com](http://brunner-group.com)