

brunner ::

ray collection



**Ein Blick auf die
Formensprache
von Morgen.**

OFFICE/CONFERENCE | PUBLIC SPACES | CARE

SITZMÖBEL | TISCHE | BEISTELLMÖBEL

ray



9 2 0 6 / A / 9 2 0 7 / A / 9 2 0 8 / A / 9 2 0 9 / A
9 2 5 2 / A / 9 2 6 2 / A / 9 2 6 4 / A

- Schlankes, dynamisches, elegantes Erscheinungsbild
- Nahtlose Übergänge zwischen Gestell, Sitzschale und filigranen Armlehnen
- Höchster Sitzkomfort durch ergonomische Formgebung
- Integrierte, innovative Bewegungsmechanik fördert ein „bewegtes Sitzen“
- Konferenzsessel optional mit Rückholmechanik, drehbar oder als Drehstuhlvariante mit offenen Rollen

OFFICE / CONFERENCE | PUBLIC SPACES | CARE

SITZMÖBEL | TISCHE | BEISTELLMÖBEL

ray

/ ARMLEHLENSTÜHLE,
KONFERENZDREHSESSEL

Designer: jehs+laub



ray

/ ARMLEHNENSTÜHLE

Designer: jehs+laub

Modellnummer	9206/A	9207/A
Grundmodell	<ul style="list-style-type: none"> – Freischwingergestell in Rundstahlrohr verchromt – Sitzschale aus Kunststoff mit flexiblen Lamellen – Sitzschale komplett umschäumt – Armlehnen in Aluminium Druckguss, poliert – Ohne Gleiter 	
stapelbar	maximal 4	nicht stapelbar
Maße		
Gewicht	10,0 kg	10,0 kg
Ausstattung / Option	<ul style="list-style-type: none"> – Gestell und Armlehnen beschichtet – Armlehnen verchromt – Armauflagen in Leder gepolstert – Gleiter (1) (3) 	
	– Gestell und Armlehnen in schwarzchrom	
Polster	Nach Brunner Hauskollektion (auch Kunstleder enthalten)	
Farben	Beschichtungstöne	
	lava RAL 7021 FS matt	weiß RAL 9016 FS matt

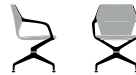
ray

/ ARMLEHNENSTÜHLE
MIT POLSTERPADSDesigner: jehs+laub

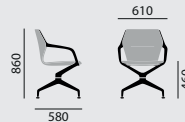
Modellnummer	9208/A	9209/A
Grundmodell	<ul style="list-style-type: none"> – Freischwingergestell in Rundstahlrohr verchromt – Sitzschale komplett umschäumt und vollumpolstert – Sitzschale mit drei einglegten Polsterpads – Armlehnen in Aluminium Druckguss, poliert – Ohne Gleiter 	
stapelbar	maximal 4	nicht stapelbar
Maße		
Gewicht	13,0 kg	13,0 kg
Ausstattung / Option	<ul style="list-style-type: none"> – Gestell und Armlehnen beschichtet – Armlehnen verchromt – Armauflagen in Leder gepolstert – Gleiter (1) (3) 	
	– Gestell und Armlehnen in schwarzchrom	
Polster	Nach Brunner Hauskollektion (auch Kunstleder enthalten)	
Farben	Beschichtungstöne	
	lava RAL 7021 FS matt	weiß RAL 9016 FS matt

ray

/ KONFERENZDREHSESSEL

Designer: jehs+laub**Modellnummer****9252/A****Grundmodell**

- V-förmiger Sitzträger mit direkter Anbindung der Armlehnbügel
- In Aluminium-Druckguss, poliert, drehbar, mit Brunner RKA (radial-kinetische Aktivierung)
- Sitzschale komplett umschäumt und gepolstert
- Fußkreuz und Gleiter aus Aluminium-Druckguss, poliert
- Kunststoffgleiter
- einfarbig gepolstert

Maße**Gewicht**

15,0 kg

Ausstattung / Option

- Rückstellautomatik, beschichtet lava 7021 FS matt (nur in Kombination mit Gleitern möglich)
- Rollen mit offenem Laufrad mit harter Lauffläche (schwarz) für weiche Böden oder weicher Lauffläche (grau) für harte Böden
- Gestell ohne RKA, drehbar
- Armauflage in Leder gepolstert
- Gestell, Gleiter und Armlehnen verchromt
- Gestell, Gleiter und Armlehnen beschichtet
- Gestell, Gleiter und Armlehnen schwarzchrom
- Gleiter (3)

Polster

Stoffe/ Leder

- Nach Brunner Hauskollektion (auch Kunstleder enthalten)

Farben

Beschichtungstöne



ray

/ KONFERENZDREHSEL
MIT POLSTERPADSDesigner: jehs+laub

Modellnummer

9264/A

9262/A

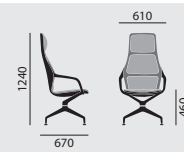
Grundmodell

- V-förmiger Sitzträger mit direkter Anbindung der Armlehnbügel
- In Aluminium-Druckguss, poliert, drehbar, mit Brunner RKA (radial-kinetische Aktivierung)
- Sitzschale komplett umschäumt und gepolstert
- Fußkreuz und Gleiter aus Aluminium-Druckguss, poliert
- Kunststoffgleiter
- Einfarbig gepolstert (Schale und Pads in gleichem Stoff/Leder)

– Mit drei einglegten Polsterpads

– Mit vier einglegten Polsterpads

Maße



Gewicht

17,0 kg

18,0 kg

Ausstattung / Option

- Rückstellautomatik, beschichtet lava 7021 FS matt (nur in Kombination mit Gleitern möglich)
- Rollen mit offenem Laufrad mit harter Lauffläche (schwarz) für weiche Böden oder weicher Lauffläche (grau) für harte Böden
- Gestell ohne RKA, drehbar
- Armauflage in Leder gepolstert
- Gestell, Gleiter und Armlehnen verchromt
- Gestell, Gleiter und Armlehnen beschichtet
- Gestell, Gleiter und Armlehnen schwarzchrom
- Gleiter (3)

Polster

Varianten


- zweifarbige Polsterung (unterschiedliche Farben für Schale und Pads, innerhalb der gleichen Stoff-/Lederkollektion)
- zweifarbige Polsterung (Schale in Leder torro, Pads in Stoff)


Stoffe/ Leder

– Nach Brunner Hauskollektion (auch Kunstleder enthalten)

Farben

Beschichtungstöne

 **lava** RAL 7021 FS matt

 **weiß** RAL 9016 FS matt

Sonstiges

– DDC e.V. Ausgezeichnete Gestaltung 2019

ray lounge



9 2 4 3 / 9 2 4 1 / 9 2 4 7 / 9 2 4 5 / 9 2 4 0 / 9 2 4 6 / 9 2 4 4 / 9 2 4 2 / 9 2 4 8

- Kleine Loungesessel, große Hochlehner (optional mit verstärktem Nackenkissen) mit passender Ottomane
- Dreidimensional ausgeformte Sitzschale und Lumbalstütze
- Große Materialvielfalt der Bezugstoffe
- Wahlweise mit Fußkreuz, Kufen- oder Holzgestell

OFFICE / CONFERENCE | PUBLIC SPACES | CARE

SITZMÖBEL | TISCHE | BEISTELLMÖBEL

ray lounge

/ LOUNGESESSL, HOCHLEHNER, OTTOMANE

Designer: jehs+laub



ray lounge

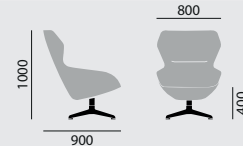
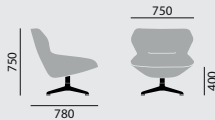
/ LOUNGESESSEL, HOCHLEHNER

Designer: **jehs+laub****Modellnummer****9243****9241****Grundmodell**

- Fußkreuz in Aluminium, poliert
- Drehbar
- Vollumpolstert, einfarbig
- Kunststoffgleiter

– Sessel

– Hochlehner

Maße**Gewicht**

18,5 kg

22,0 kg

Ausstattung / Option

- Standsäule drehbar mit Rückstellautomatik
- Gestell beschichtet
- Gleiter (3)

– Nackenkissen, fest vernäht
(nicht abnehmbar)**Polster**

Varianten


- einfarbig in Stoff oder Leder
- zweifarbig (Sitzbereich und Innenseite in Stoff Kvadrat Hallingdal 65, Rücken in Leder torro)


Stoffe/ Leder

Nach Brunner Hauskollektion (auch Kunstleder enthalten)

Farben

Beschichtungstöne

 **lava** RAL 7021 FS matt

 **weiß** RAL 9016 FS matt

ray lounge

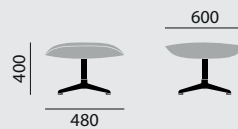
/ OTTOMANE

Designer: jehs+laub**Modellnummer**

9247

Grundmodell

- Fußkreuz in Aluminium, poliert
- Starr
- Gepolstert
- Kunststoffgleiter

Maße**Gewicht**

7,5 kg

Ausstattung / Option

- Gestell beschichtet
- Gleiter (3)

Polster


Stoffe/ Leder

Nach Brunner Hauskollektion (auch Kunstleder enthalten)

Farben

Beschichtungstöne

 **lava** RAL 7021 FS matt

 **weiß** RAL 9016 FS matt

ray lounge

/ LOUNGESESSEL, HOCHLEHNER

Designer: jehs+laub

Modellnummer

9245

9240

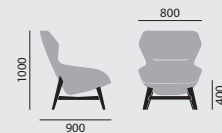
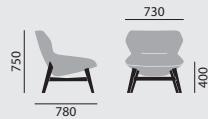
Grundmodell

- Gestell in Eichenmassivholz, gebeizt nach Eiche Hauskollektion, stumpfmatt lackiert
- Vollumpolstert, einfarbig
- Gleiter mit QuickClick-System (15)

– Sessel

– Hochlehner

Maße



Gewicht

20,0 kg

24,0 kg

Ausstattung / Option

- Gleiter (2)
- Gleiter mit QuickClick-System (16)

– Nackenkissen, fest vernäht
(nicht abnehmbar)

Polster

Varianten

- einfarbig in Stoff oder Leder
- zweifarbig (Sitzbereich und Innenseite in Stoff Kvadrat Hallingdal 65, Rücken in Leder torro)

Stoffe/ Leder

Nach Brunner Hauskollektion (auch Kunstleder enthalten)

Farben

Beiztöne

Nach Brunner Hauskollektion

ray lounge

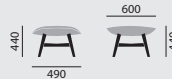
/ OTTOMANE

Designer: jehs+laub**Modellnummer**

9246

Grundmodell

- Gestell in Eichenmassivholz, gebeizt nach Eiche Hauskollektion, stumpfmatt lackiert
- Gepolstert
- Gleiter mit QuickClick-System (15)

Maße**Gewicht**

9,0 kg

Ausstattung / Option

- Gleiter (2)
- Gleiter mit QuickClick-System (16)

Polster

Stoffe/ Leder

Nach Brunner Hauskollektion (auch Kunstleder enthalten)

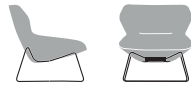
Farben

Beiztöne

Nach Brunner Hauskollektion

ray lounge

/ LOUNGESESSEL, HOCHLEHNER

Designer: jehs+laub

Modellnummer

9244

9242

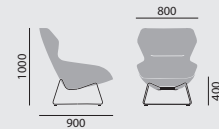
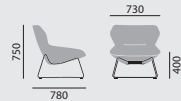
Grundmodell

- Kufengestell
- Vollstahl, verchromt
- Vollumpolstert, einfarbig
- Kunststoffgleiter

– Sessel

– Hochlehner

Maße



Gewicht

20,0 kg

24,0 kg

Ausstattung / Option

- Gestell beschichtet
- Gleiter (3)

– Nackenkissen

Polster

Varianten

- einfarbig in Stoff oder Leder
- zweifarbig (Sitzbereich und Innenseite in Stoff Kvadrat Hallingdal 65, Rücken in Leder torro)

Stoffe/ Leder

Nach Brunner Hauskollektion (auch Kunstleder enthalten)

Farben

Beschichtungstöne

lava RAL 7021 FS matt

weiß RAL 9016 FS matt

ray lounge

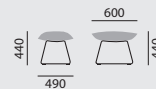
/ OTTOMANE

Designer: jehs+laub**Modellnummer**

9248

Grundmodell

- Kufengestell
- Vollstahl, verchromt
- Gepolstert
- Kunststoffgleiter

Maße**Gewicht**

9,0 kg

Ausstattung / Option

- Gestell beschichtet
- Gleiter (3)

Polster

Stoffe/ Leder

Nach Brunner Hauskollektion (auch Kunstleder enthalten)

Farben

Beschichtungstöne

lava RAL 7021 FS matt

weiß RAL 9016 FS matt

ray soft



9613 / 9614 / 9615 / 9618 / 9619 /
 9613/A / 9623/A / 9633/A / 9614/A / 9624/A / 9634/A /
 9615/A / 9625/A / 9635/A / 9618/A / 9628/A / 9638/A /
 9619/A / 9629/A / 9639/A / 9643 / 9644

- Vielseitige Serie, modular aufgebaut
- Drei verschieden hohe Sitzschalen können mit vier unterschiedlichen Gestelltypen kombiniert werden
- Modularität der Serie ergibt zahlreiche Anwendungsmöglichkeiten von Konferenzraum bis Restaurant, von elegant bis wohnlich
- Schlanke, kissenartige Vollpolsterschale mit integriertem Armteil
- Wahlweise auch ohne Armlehnteil in Kombination mit niedriger Sitzschale
- Hochwertige Anmutung durch Ziernähte und umlaufende, optional auch farblich abgesetzte Kedernaht
- Vierfußgestell aus Eichenmassivholz, Kufengestell aus Vollstahl oder Fußkreuz aus Aluminium-Druckguss ergeben eine große Bandbreite an Oberflächen zur Gestaltung Ihrer Räume
- Neue Ergänzung der Serie: Barhocker in gleicher, anspruchsvoller Designsprache mit niedriger Rückenlehne
- Barhocker mit Kufengestell oder Vierfußgestell aus verchromtem Stahl

OFFICE / CONFERENCE | PUBLIC SPACES | CARE

SITZMÖBEL | TISCHE | BEISTELLMÖBEL

ray soft

/ POLSTERSESSEL, BARHÖCKER

Designer: **jehs+laub**
(lizensiert von Davis Furniture, USA)



ray soft

/ POLSTERSTUHL

Designer: **jehs+laub**
(lizensiert von Davis Furniture, USA)

Modellnummer	9613	9614
Grundmodell	<ul style="list-style-type: none"> – Vollpolsterschale – einfarbig in Stoff oder Leder, umlaufende Kedernaht im gleichen Stoff oder Leder 	<ul style="list-style-type: none"> – Kufengestell – Vollstahl verchromt – Ohne Gleiter
Maße		
Gewicht	8,0 kg	9,8 kg
Ausstattung / Option	<ul style="list-style-type: none"> – Gleiter mit QuickClick-System (15) 	<ul style="list-style-type: none"> – Gestell beschichtet in lava RAL 7021FS matt oder weiß RAL 9016FS matt – Gleiter mit QuickClick-System (15) (16)
Polster	<ul style="list-style-type: none"> – umlaufende Kedernaht in gleichem Stoff/Leder, jedoch andere Farbe – umlaufende Kedernaht in Leder torro (bei Ausführung in Stoff) 	
Stoffe/ Leder	Nach Brunner Hauskollektion (auch Kunstleder enthalten)	
Farben	Nach Brunner Hauskollektion	
Beiztöne	Nach Brunner Hauskollektion	
Beschichtungstöne	lava RAL 7021 FS matt	weiß RAL 9016 FS matt

ray soft

/ POLSTERSTUHL

Designer: **jehs+laub**
(lizensiert von Davis Furniture, USA)

Modellnummer	9615	9618
Grundmodell	<ul style="list-style-type: none"> – Zentralfuß mit vier Fußauslegern in Aluminium poliert – Vollpolsterschale – einfarbig in Stoff oder Leder, umlaufende Kedernaht im gleichen Stoff oder Leder 	
	<ul style="list-style-type: none"> – Drehbar – Gleiter mit QuickClick-System (15) 	<ul style="list-style-type: none"> – Nicht drehbar – Rollen mit offenem Laufrad mit harter Lauffläche für weiche Böden
Maße		
Gewicht	10,7 kg	10,7 kg
Ausstattung / Option	<ul style="list-style-type: none"> – Gestell beschichtet in lava RAL 7021FS matt oder weiß RAL 9016FS matt 	
	<ul style="list-style-type: none"> – Gleiter mit QuickClick-System (16) 	<ul style="list-style-type: none"> – Gleiter mit QuickClick-System (15) (16) – Rollen mit offenem Laufrad mit weicher Lauffläche für harte Böden
Polster		
Varianten	<ul style="list-style-type: none"> – umlaufende Kedernaht in gleichem Stoff/Leder, jedoch andere Farbe – umlaufende Kedernaht in Leder torro (bei Ausführung in Stoff) 	
Stoffe/ Leder	Nach Brunner Hauskollektion (auch Kunstleder enthalten)	
Farben		
Beschichtungstöne	lava RAL 7021 FS matt	weiß RAL 9016 FS matt

ray soft

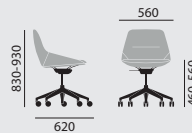
/ POLSTERSTUHL

Designer: **jehs+laub**
(lizensiert von Davis Furniture, USA)**Modellnummer**

9619

Grundmodell

- Fußkreuz in Aluminium-Druckguss poliert
- Vollpolsterschale
- einfarbig in Stoff oder Leder, umlaufende Kedernaht im gleichen Stoff oder Leder
- Drehbar, mit Wippfunktion
- Höhenverstellbar
- Rollen hart, lastabhängig gebremst, geeignet für weiche Böden

Maße**Gewicht**

11,1 kg

Ausstattung / Option

- Gestell beschichtet in lava RAL 7021FS matt oder weiß RAL 9016FS matt

Polster

Varianten

- umlaufende Kedernaht in gleichem Stoff/Leder, jedoch andere Farbe
- umlaufende Kedernaht in Leder torro (bei Ausführung in Stoff)

Stoffe/ Leder

Nach Brunner Hauskollektion (auch Kunstleder enthalten)

Farben

Beschichtungstöne



ray soft

/ POLSTERSESEL

Designer: **jehs+laub**
(lizensiert von Davis Furniture, USA)

Modellnummer	9613/A	9623/A
Grundmodell	<ul style="list-style-type: none"> – Vierfußgestell in Eichenmassivholz gebeizt nach Eiche Hauskollektion, stumpfmatt lackiert – Vollpolsterschale mit integriertem Armlehnteil – einfarbig in Stoff oder Leder, umlaufende Kedernaht im gleichen Stoff oder Leder – Gleiter mit QuickClick-System (15) 	
Maße		
Gewicht	9,3 kg	10,2 kg
Ausstattung / Option	– Gleiter mit QuickClick-System (16)	
Polster		
Varianten	<ul style="list-style-type: none"> – umlaufende Kedernaht in gleichem Stoff/Leder, jedoch andere Farbe – umlaufende Kedernaht in Leder torro (bei Ausführung in Stoff) 	
Stoffe/ Leder	Nach Brunner Hauskollektion (auch Kunstleder enthalten)	
Farben		
Beiztöne	Nach Brunner Hauskollektion	

ray soft

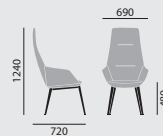
/ POLSTERSESEL

Designer: **jehs+laub**
(lizensiert von Davis Furniture, USA)**Modellnummer**

9633/A

Grundmodell

- Vierfußgestell in Eichenmassivholz gebeizt nach Eiche Hauskollektion, stumpfmatt lackiert
- Vollpolsterschale mit integriertem Armlehnteil
- einfarbig in Stoff oder Leder, umlaufende Kedernaht im gleichen Stoff oder Leder
- Gleiter mit QuickClick-System (15)

Maße**Gewicht**

11,1 kg

Ausstattung / Option

- Gleiter mit QuickClick-System (16)

Polster

Varianten

- umlaufende Kedernaht in gleichem Stoff/Leder, jedoch andere Farbe
- umlaufende Kedernaht in Leder torro (bei Ausführung in Stoff)

Stoffe/ Leder

Nach Brunner Hauskollektion (auch Kunstleder enthalten)

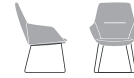
Farben

Beiztöne

Nach Brunner Hauskollektion

ray soft

/ POLSTERSESEL

Designer: **jehs+laub**
(lizensiert von Davis Furniture, USA)

Modellnummer

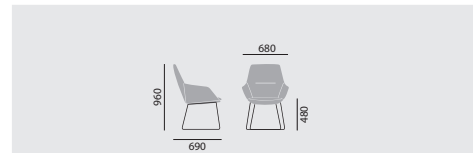
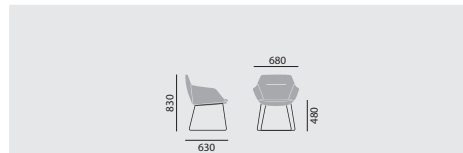
9614/A

9624/A

Grundmodell

- Kufengestell
- Vollstahl verchromt
- Vollpolsterschale mit integriertem Armlehnteil
- einfarbig in Stoff oder Leder, umlaufende Kedernaht im gleichen Stoff oder Leder
- Ohne Gleiter

Maße



Gewicht

11,1 kg

12,0 kg

Ausstattung / Option

- Gestell beschichtet
- Gleiter mit QuickClick-System (15) (16)

Polster

Varianten


- umlaufende Kedernaht in gleichem Stoff/Leder, jedoch andere Farbe
- umlaufende Kedernaht in Leder torro (bei Ausführung in Stoff)


Stoffe/ Leder

Nach Brunner Hauskollektion (auch Kunstleder enthalten)

Farben

Beschichtungstöne

 **lava** RAL 7021 FS matt

 **weiß** RAL 9016 FS matt

ray soft

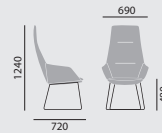
/ POLSTERSESSEL

Designer: **jehs+laub**
(lizensiert von Davis Furniture, USA)**Modellnummer**

9634/A

Grundmodell

- Kufengestell
- Vollstahl verchromt
- Vollpolsterschale mit integriertem Armlehnteil
- einfarbig in Stoff oder Leder, umlaufende Kedernaht im gleichen Stoff oder Leder
- Ohne Gleiter

Maße**Gewicht**

12,9 kg

Ausstattung / Option

- Gestell beschichtet
- Gleiter mit QuickClick-System (15) (16)

Polster

Varianten

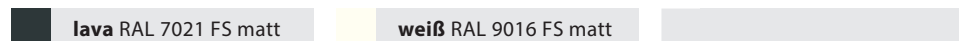
- umlaufende Kedernaht in gleichem Stoff/Leder, jedoch andere Farbe
- umlaufende Kedernaht in Leder torro (bei Ausführung in Stoff)

Stoffe/ Leder

Nach Brunner Hauskollektion (auch Kunstleder enthalten)

Farben

Beschichtungstöne

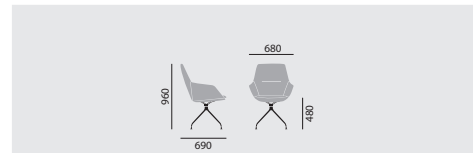
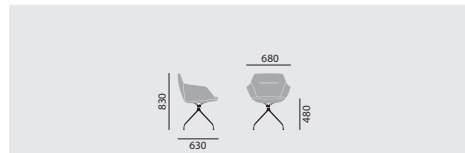


ray soft

/ POLSTERSESSEL

Designer: **jehs+laub**
(lizensiert von Davis Furniture, USA)**Modellnummer****9615/A****9625/A****Grundmodell**

- Zentralfuß mit vier Fußauslegern in Aluminium poliert
- Vollpolsterschale mit integriertem Armlehnteil
- einfarbig in Stoff oder Leder, umlaufende Kedernaht im gleichen Stoff oder Leder
- Drehbar
- Gleiter mit QuickClick-System (15)

Maße**Gewicht**

12,0 kg

12,9 kg

Ausstattung / Option

- Gestell beschichtet
- Gleiter mit QuickClick-System (16)

Polster

Varianten

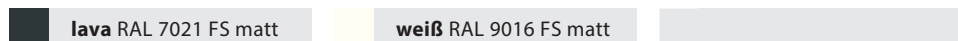
- umlaufende Kedernaht in gleichem Stoff/Leder, jedoch andere Farbe
- umlaufende Kedernaht in Leder torro (bei Ausführung in Stoff)

Stoffe/ Leder

Nach Brunner Hauskollektion (auch Kunstleder enthalten)

Farben

Beschichtungstöne

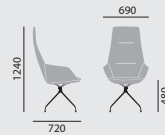


ray soft

/ POLSTERSESSEL

Designer: **jehs+laub**
(lizensiert von Davis Furniture, USA)**Modellnummer****9635/A****Grundmodell**

- Zentralfuß mit vier Fußauslegern in Aluminium poliert
- Vollpolsterschale mit integriertem Armlehnteil
- einfarbig in Stoff oder Leder, umlaufende Kedernaht im gleichen Stoff oder Leder
- Drehbar
- Gleiter mit QuickClick-System (15)

Maße**Gewicht**

13,8 kg

Ausstattung / Option

- Gestell beschichtet
- Gleiter mit QuickClick-System (16)

Polster

Varianten

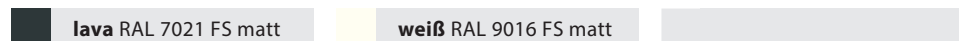
- umlaufende Kedernaht in gleichem Stoff/Leder, jedoch andere Farbe
- umlaufende Kedernaht in Leder torro (bei Ausführung in Stoff)

Stoffe/ Leder

Nach Brunner Hauskollektion (auch Kunstleder enthalten)

Farben

Beschichtungstöne

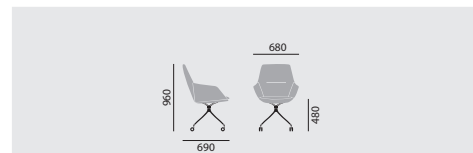
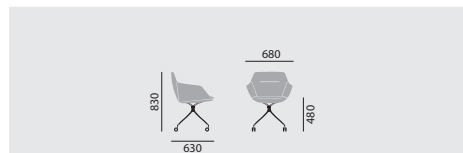


ray soft

/ POLSTERSESSEL

Designer: **jehs+laub**
(lizensiert von **Davis Furniture, USA**)**Modellnummer****9618/A****9628/A****Grundmodell**

- Zentralfuß mit vier Fußauslegern in Aluminium poliert
- Vollpolsterschale mit integriertem Armlehnteil
- einfarbig in Stoff oder Leder, umlaufende Kedernaht im gleichen Stoff oder Leder
- Nicht drehbar
- Rollen mit offenem Laufrad mit harter Lauffläche für weiche Böden

Maße**Gewicht**

12,0 kg

12,9 kg

Ausstattung / Option

- Gestell beschichtet
- Rollen mit offenem Laufrad mit weicher Lauffläche für harte Böden

Polster

Varianten

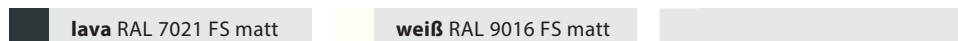
- umlaufende Kedernaht in gleichem Stoff/Leder, jedoch andere Farbe
- umlaufende Kedernaht in Leder torro (bei Ausführung in Stoff)

Stoffe/ Leder

Nach Brunner Hauskollektion (auch Kunstleder enthalten)

Farben

Beschichtungstöne

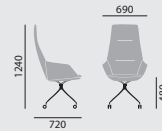


ray soft

/ POLSTERSESEL

Designer: **jehs+laub**
(lizensiert von Davis Furniture, USA)**Modellnummer****9638/A****Grundmodell**

- Zentralfuß mit vier Fußauslegern in Aluminium poliert
- Vollpolsterschale mit integriertem Armlehnteil
- einfarbig in Stoff oder Leder, umlaufende Kedernaht im gleichen Stoff oder Leder
- Nicht drehbar
- Rollen mit offenem Laufrad mit harter Lauffläche für weiche Böden

Maße**Gewicht**

13,8 kg

Ausstattung / Option

- Gestell beschichtet
- Rollen mit offenem Laufrad mit weicher Lauffläche für harte Böden

Polster

Varianten

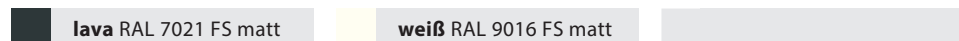
- umlaufende Kedernaht in gleichem Stoff/Leder, jedoch andere Farbe
- umlaufende Kedernaht in Leder torro (bei Ausführung in Stoff)

Stoffe/ Leder

Nach Brunner Hauskollektion (auch Kunstleder enthalten)

Farben

Beschichtungstöne



ray soft

/ POLSTERSESSEL

Designer: **jehs+laub**
(lizensiert von Davis Furniture, USA)

Modellnummer

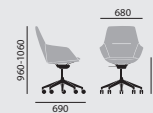
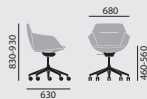
9619/A

9629/A

Grundmodell

- Fußkreuz in Aluminium Druckguss poliert
- Vollpolsterschale mit integriertem Armlehnteil
- einfarbig in Stoff oder Leder, umlaufende Kedernaht im gleichen Stoff oder Leder
- Drehbar, mit Wippfunktion
- Höhenverstellbar
- Rollen hart, lastabhängig gebremst, geeignet für weiche Böden

Maße



Gewicht

12,4 kg

13,3 kg

Ausstattung / Option

- Gestell beschichtet
- Rollen weich, lastabhängig gebremst, geeignet für harte Böden

Polster

Varianten


- umlaufende Kedernaht in gleichem Stoff/Leder, jedoch andere Farbe
- umlaufende Kedernaht in Leder torro (bei Ausführung in Stoff)


Stoffe/ Leder

Nach Brunner Hauskollection (auch Kunstleder enthalten)

Farben

Beschichtungstöne

 **lava** RAL 7021 FS matt

 **weiß** RAL 9016 FS matt

ray soft

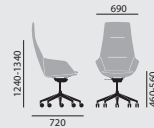
/ POLSTERSESSEL

Designer: **jehs+laub**
(lizensiert von Davis Furniture, USA)**Modellnummer**

9639/A

Grundmodell

- Fußkreuz in Aluminium Druckguss poliert
- Vollpolsterschale mit integriertem Armlehnteil
- einfarbig in Stoff oder Leder, umlaufende Kedernaht im gleichen Stoff oder Leder
- Drehbar, mit Wippfunktion
- Höhenverstellbar
- Rollen hart, lastabhängig gebremst, geeignet für weiche Böden

Maße**Gewicht**

14,2 kg

Ausstattung / Option

- Gestell beschichtet
- Rollen weich, lastabhängig gebremst, geeignet für harte Böden

Polster

Varianten

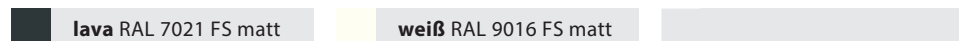
- umlaufende Kedernaht in gleichem Stoff/Leder, jedoch andere Farbe
- umlaufende Kedernaht in Leder torro (bei Ausführung in Stoff)

Stoffe/ Leder

Nach Brunner Hauskollektion (auch Kunstleder enthalten)

Farben

Beschichtungstöne



ray soft

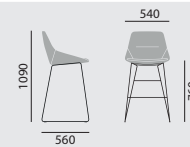
/ BARHOCKER VOLLUMPOLSTERT

Designer: **jehs+laub**
(lizensiert von **Davis Furniture, USA**)**Modellnummer****9643****9644****Grundmodell**

- Vollpolsterschale
- einfarbig in Stoff oder Leder, umlaufende Kedernaht im gleichen Stoff oder Leder

- Vierfußgestell in Eichenmassivholz gebeizt nach Eiche Hauskollektion, stumpfmatt lackiert
- Fußring verchromt
- Gleiter mit QuickClick-System (15)

- Kufengestell
- Vollstahl verchromt
- Ohne Gleiter

Maße**Gewicht**

10,6 kg

11,1 kg

Ausstattung / Option

- Fußring beschichtet
- Gleiter mit QuickClick-System (16)

- Gestell beschichtet
- Gleiter mit QuickClick-System (15) (16)

Polster

Varianten

- umlaufende Kedernaht in gleichem Stoff/Leder, jedoch andere Farbe
- umlaufende Kedernaht in Leder torro (bei Ausführung in Stoff)


Stoffe/ Leder

Nach Brunner Hauskollektion (auch Kunstleder enthalten)

Farben

Beschichtungstöne


lava RAL 7021 FS matt


weiß RAL 9016 FS matt

ray soft lounge



9 6 5 2 / 9 6 5 3 / 9 6 5 1 / 9 6 5 5 / 9 6 5 6 / 9 6 5 4

- Perfekte Ergänzung der Serie ray soft um Loungemöbel
- Für den Einsatz im wohnlichen, aber auch eleganten Ambiente
- Kleine Loungesessel für private Gesprächssituationen
- Hochlehner mit passender Ottomane für den Einsatz in wohnlichen Gesprächs- und Ruhezone sowie in hochwertigen Büros
- Schlanke, kissenartige Vollpolsterschale mit integriertem Armteil
- Hochwertige Anmutung durch Ziernähte und umlaufende, optional auch farblich abgesetzte Kedernaht
- Mit drehbarer Standsäule und optionaler Rückstellautomatik oder wohnlichem Holzgestell aus Eichenmassivholz

OFFICE / CONFERENCE | PUBLIC SPACES | CARE

SITZMÖBEL | TISCHE | BEISTELLMÖBEL

brunner ::

ray soft lounge

/ LOUNGESESSEL, HOCHLEHNER
UND OTTOMANE

Designer: jehs+laub
(lizensiert von Davis Furniture, USA)

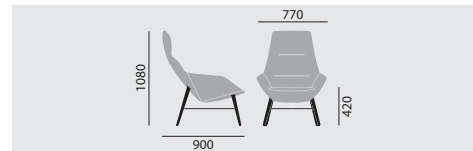
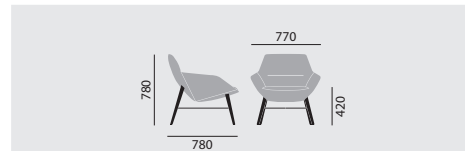


ray soft lounge

/ LOUNGESESSEL, HOCHLEHNER

Designer: jehs+laub
(lizensiert von Davis Furniture, USA)
**Modellnummer****9652****9653****Grundmodell**

- Vierfußgestell in Eichenmassivholz, gebeizt nach Eiche Hauskollektion, stumpfmatt lackiert
- Kreuzstrebe aus Rundstahl beschichtet in lava RAL 7021 FS matt
- Vollpolsterschale mit integriertem Armlehnteil
- Gleiter mit QuickClick-System (15)

Maße**Gewicht**

12,5 kg

14,0 kg

Ausstattung / Option

- Kreuzstrebe beschichtet in weiß RAL 9016 FS matt
- Gleiter mit QuickClick-System (16)

Polster

Varianten

- umlaufende Kedernaht in gleichem Stoff/Leder, jedoch andere Farbe
- umlaufende Kedernaht in Leder torro (bei Ausführung in Stoff)

Stoffe/ Leder

Nach Brunner Hauskollektion (auch Kunstleder enthalten)

Farben

Beschichtungstöne


lava RAL 7021 FS matt

weiß RAL 9016 FS matt

ray soft lounge

/ OTTOMANE

Designer: **jehs+laub**
 (lizensiert von Davis Furniture, USA)



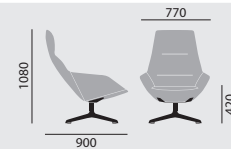
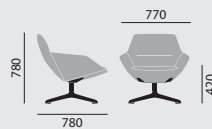
Modellnummer	9651
Grundmodell	<ul style="list-style-type: none"> – Vierfußgestell in Eichenmassivholz, gebeizt nach Eiche Hauskollektion, stumpfmatt lackiert – Kreuzstrebe aus Rundstahl beschichtet in lava RAL 7021 FS matt – Vollumpolstert – Gleiter mit QuickClick-System (15)
Maße	
Gewicht	5,5 kg
Ausstattung / Option	<ul style="list-style-type: none"> – Kreuzstrebe beschichtet in weiß RAL 9016 FS matt – Gleiter mit QuickClick-System (16)
Polster	
Varianten	<ul style="list-style-type: none"> – umlaufende Kedernaht in gleichem Stoff/Leder, jedoch andere Farbe – umlaufende Kedernaht in Leder torro (bei Ausführung in Stoff)
Stoffe/ Leder	Nach Brunner Hauskollektion (auch Kunstleder enthalten)
Farben	
Beschichtungstöne	<div style="display: flex; align-items: center; gap: 10px;"> <div style="background-color: black; width: 20px; height: 15px; display: inline-block;"></div> lava RAL 7021 FS matt <div style="background-color: #ffff00; width: 20px; height: 15px; display: inline-block;"></div> weiß RAL 9016 FS matt <div style="background-color: #cccccc; width: 20px; height: 15px; display: inline-block;"></div> </div>

ray soft lounge

/ LOUNGESESSEL, HOCHLEHNER

Designer: jehs+laub
(lizensiert von Davis Furniture, USA)
**Modellnummer****9655****9656****Grundmodell**

- Fußkreuz in Aluminium beschichtet lava RAL 7021 FS matt
- Vollpolsterschale mit integriertem Armlehnteil
- Drehbar
- Kunststoffgleiter

Maße**Gewicht**

17,5 kg

19,0 kg

Ausstattung / Option

- Standsäule drehbar mit Rückstellautomatik
- Gestell beschichtet in weiß RAL 9016 FS matt
- Gleiter (3)

Polster

Varianten

- umlaufende Kedernaht in gleichem Stoff/Leder, jedoch andere Farbe
- umlaufende Kedernaht in Leder torro (bei Ausführung in Stoff)

Stoffe/ Leder

Nach Brunner Hauskollektion (auch Kunstleder enthalten)

Farben

Beschichtungstöne

**lava** RAL 7021 FS matt**weiß** RAL 9016 FS matt

ray soft lounge

/ OTTOMANE

Designer: **jehs+laub**
 (lizensiert von Davis Furniture, USA)



Modellnummer	9654
Grundmodell	<ul style="list-style-type: none"> – Fußkreuz in Aluminium beschichtet lava RAL 7021 FS matt – Vollumpolstert – Starr – Kunststoffgleiter
Maße	
Gewicht	7,5 kg
Ausstattung / Option	<ul style="list-style-type: none"> – Gestell beschichtet in weiß RAL 9016 FS matt – Gleiter (3)
Polster	
Varianten	<ul style="list-style-type: none"> – umlaufende Kedernaht in gleichem Stoff/Leder, jedoch andere Farbe – umlaufende Kedernaht in Leder torro (bei Ausführung in Stoff)
Stoffe/ Leder	Nach Brunner Hauskollektion (auch Kunstleder enthalten)
Farben	
Beschichtungstöne	<div style="display: flex; align-items: center; gap: 10px;"> <div style="width: 20px; height: 20px; background-color: black; margin-right: 5px;"></div> lava RAL 7021 FS matt <div style="width: 20px; height: 20px; background-color: #ffff00; margin-right: 5px; margin-left: 20px;"></div> weiß RAL 9016 FS matt </div>

ray table



9 3 1 0 / 9 3 1 2 / 9 3 3 0 | 9 3 3 2 / 9 3 1 4 | 9 3 3 4

- Tisch mit Systemfuß und Zargenrahmen für den Einsatz im Konferenzbereich für große Tischanlagen
- Exklusiven Elektrifizierungsoptionen, unsichtbarer Kabelführung durch eingelassene Kabelführung in den Tischfüßen
- Tischplatte mit schlanker CRK-, ABS- oder BK-Kante
- Tischplattenoberfläche in HPL, NanoTec Brunner, Nussbaum und Eiche gebeizt

OFFICE / CONFERENCE | PUBLIC SPACES | CARE

SITZMÖBEL | TISCHE | BEISTELLMÖBEL

brunner ::

ray table

/ KONFERENZTISCH

Designer: jehs+laub



ray table

/ K O N F E R E N Z T I S C H

Designer: jehs+laub**Modellnummer****9310****Grundmodell**

- Tischfüße in Aluminium-Druckguss poliert
- Innenseite mit durchlaufender Nut zur Aufnahme der optionalen Kabelführung
- Verschiedene Platten- bzw. Kantenausführungen
- Befestigung der Tischplatte über eingelassene Schraubmuffen
- Kunststoffgleiter, schwarz
- Tischhöhe 74 cm

Tischplatte

Ausführung

HPL

Eichenfurnier,
NanoTec (NTB)amerikanisch Nußbaumfurnier,
stumpfmatt lackiertStärke
Kante30 mm
ABS, BK, CRK30 mm
BK, CRK30 mm
BK, CRK**Maße**

Kreis

**9310/1**
Ø100 cm | Ø130 cm

Quadrat

**9310/0**
120 x 120 cm

Bogenform

**9310/9**
130 x 130 cm

Winkel

**9330/9 (3 Füße)**
120 cm**Ausstattung/ Optionen**

- Platte oder Kante gebeizt nach Hauskollektion
- Tischfüße verchromt
- Tischfüße beschichtet
- Kabelführung in einem Tischbein inklusive Abdeckung, silber
- Filzgleiter, schwarz
- Verstellgleiter, schwarz

Farben

HPL

Nach Brunner Hauskollektion

Beiztöne

Nach Brunner Hauskollektion

NanoTec Brunner (NTB)

Nach Brunner Hauskollektion

Beschichtungstöne

 **lava** RAL 7021 FS matt

 **weiß** RAL 9016 FS matt

ray table

/ KONFERENZTISCH

Designer: jehs+laub**Modellnummer****9312****Grundmodell**

- Untergestell, bestehend aus einer auf die Gestellgröße abgestimmte Anzahl Tischfüße, in **Aluminium Druckguss**, poliert, Innenseite mit durchlaufender Nut zur Aufnahme der optionalen Kabelführung, und einem Zargenrahmen aus Spezialrechteckprofilrohr
- Querzarge Spezial-Rechteckprofilrohr, beschichtet lava RAL 7021 FS matt
- Längszarge Spezial-Rechteckprofilrohr, beschichtet lava RAL 7021 FS matt
- Kunststoffgleiter, schwarz
- Verschiedene Platten- bzw. Kantenausführungen
- Befestigung der Tischplatte über spezielle Kunststoffwinkel in eingelassene Schraubmuffen
- Tischhöhe 74 cm

Tischplatte

Ausführung

HPL

Eichenfurnier,
NanoTec (NTB)amerikanisch Nußbaumfurnier,
stumpfmatt lackiertStärke
Kante30 mm
ABS, BK, CRK30 mm
BK, CRK30 mm
BK, CRK**Maße**

Kreis

**9312/1**
Ø200 cm

Quadrat

**9312/0**
190 x 190 cm

Rechteck

**9312/0**
220 x 120 cm
300 x 120 cm
380 x 120 cm (2-teilig)

Bogenform

**9312/9**
200 x 200 cm
220 x 130 cm
300 x 130 cm
380 x 130 cm (2-teilig)

Winkel

**9332/9**
180 cm

ray table

/ K O N F E R E N Z T I S C H

Designer: jehs+laub**Modellnummer****9312****Ausstattung/ Optionen**

- Kabelwanne, abklappbar, werkzeuglose Montage, lava RAL 7021FS matt
- Platte oder Kante gebeizt nach Hauskollektion (Nur BK Kante)
- Tischfüße verchromt
- Tischfüße beschichtet
- Tischfüße schwarzchrom
- Kabelführung in einem Tischbein inklusive Abdeckung, silber
- Filzgleiter, schwarz
- Verstellgleiter, schwarz
- Passende Elektrifizierung

Farben

HPL

Nach Brunner Hauskollektion

Beiztöne

Nach Brunner Hauskollektion

NanoTec Brunner (NTB)

Nach Brunner Hauskollektion

Beschichtungstöne

**lava** RAL 7021 FS matt**weiß** RAL 9016 FS matt

ray table

/ KONFERENZTISCH

Designer: jehs+laub**Modellnummer****9314 | 9334****Grundmodell**

- Untergestell, bestehend aus einer auf die Gestellgröße abgestimmte Anzahl Tischfüße, in **Eichenmassivholz**, gebeizt nach Eiche Hauskollektion, stumpfmatt lackiert, Innenseite optional mit durchlaufender Nut zur Aufnahme der Kabelführung und einem Zargenrahmen aus Spezialrechteckprofilrohr, Querszarge Spezial-Rechteckprofilrohr, beschichtet lava RAL 7021 FS matt, Längszarge Spezial-Rechteckprofilrohr, beschichtet lava RAL 7021 FS matt,
- Gleiter mit QuickClick-System (15)
- Verschiedene Platten- bzw. Kantenausführungen
- Befestigung der Tischplatte über Montageplatte in lava und Kunststoffwinkel
- Tischhöhe 74 cm

Tischplatte

Ausführung

HPL

Eichenfurnier,
NanoTec (NTB)amerikanisch Nußbaumfurnier,
stumpfmatt lackiertStärke
Kante30 mm
ABS, BK, CRK30 mm
BK, CRK30 mm
BK, CRK**Maße**

Kreis

**9314/1**
Ø200 cm

Quadrat

**9314/0**
190 x 190 cm

Rechteck

**9314/0**
220 x 120 cm
300 x 120 cm

Bogenform

**9314/9**
200 x 200 cm
220 x 130 cm
300 x 130 cm

Winkel

**9334/9**
180 cm

ray table

/ KONFERENZTISCH

Designer: jehs+laub**Modellnummer**

9314 | 9334

Ausstattung/ Optionen

- Kabelwanne, abklappbar, werkzeuglose Montage, lava RAL 7021FS matt
- Kante gebeizt nach Hauskollektion
- Kabelführung in einem Tischbein inklusive Abdeckung, lava
- Gleiter mit QuickClick-System (16)
- Passende Elektrifizierung

Farben

HPL

Nach Brunner Hauskollektion

Beiztöne

Nach Brunner Hauskollektion

NanoTec Brunner (NTB)

Nach Brunner Hauskollektion

ray table flex



9801 / 9811 / 9821 / 9823 / 9861 / 9863 / 9865 / 9867

- Erweiterung der ray collection um modulares Tischsystem für besonders große Tischtiefen
- Vielfältige Kombinationen im Konferenzbereich dank variabel positionierbarer Beine
- Hochwertige Materialien und edles Design
- Tischplattenoberfläche wahlweise in HPL, NanoTec Brunner sowie in vielen Furniervarianten
- Gestell aus Aluminium-Druckguss in verschiedenen Größen für maximale Stabilität und Formenvielfalt
- Werkzeugloser Auf- und Abbau für einfachen, schnellen Umbau
- Perfekte Medienintegration durch abklappbare und werkzeuglos abnehmbare Kabelkanäle sowie in die Tischplatte integrierte Kabelklappen

OFFICE / CONFERENCE | PUBLIC SPACES | CARE

SITZMÖBEL | TISCHE | BEISTELLMÖBEL

brunner ::

ray table flex

/ KONFERENZTISCH MIT ABNEHMBAREM FUSS

Designer: jehs+laub



ray table flex

/ KONFERENZTISCH MIT ABNEHMBAREM FUSS

Designer: jehs+laub

**Modellnummer**

9801

Grundmodell

- Gestell bestehend aus 2 Tischbeinen in Aluminium-Druckguss poliert und einer Brücke in Aluminium-Druckguss/-Strangpressprofil, beschichtet lava
- Innenseite mit durchlaufender Nut zur Aufnahme der optionalen Kabelführung
- Tischfuß zur werkzeuglosen Befestigung an der Tischplatte mit vier Auslösehebeln in Kunststoff schwarz
- Kunststoffgleiter, schwarz
- Tischhöhe 74 cm

Ausstattung/ Optionen

- Tischbeine verchromt, Brücke beschichtet lava
- Tischbeine beschichtet in lava RAL 7021FS matt oder weiß RAL 9016FS matt, Brücke beschichtet lava
- Kabelführung in einem Tischbein inklusive Abdeckung, silber
- Filzgleiter, schwarz
- Verstellgleiter, schwarz
- Gestell 0 für Tischtiefe 80 cm
- Gestell 1 für Tischtiefe 100 cm
- Gestell 3 für Tischtiefe 120 und 140 cm
- Gestell 7 für Tischtiefe 160 cm
- Gestell 9 für Tischtiefe 180 cm

ray table flex

/ KONFERENZTISCH MIT ABNEHMBAREM FUSS

Designer: jehs+laub**Modellnummer****9811****Grundmodell**

- Tischplatte mit eingelassenen Aufnahmeplatten
- Tischhöhe 74 cm

Tischplatte

Ausführung
Stärke
Kante

Spantischlerplatte, querfurniert
30 mm
ABS, BK, CRK-T*

NanoTec (NTB)

* Kante passend decklackiert zur Oberfläche (HPL) oder
passend gebeizt zur Oberfläche (Furnier)

Maße

Rechteck

9811/0 (Einzeltische)

160 x 80 cm
240 x 80 cm inkl. Verstärkungsleiste
160 x 100 cm
240 x 100 cm inkl. Verstärkungsleiste
240 x 120 cm inkl. Verstärkungsleiste
240 x 140 cm inkl. 2 Verstärkungsleisten
300 x 140 cm* inkl. 2 Verstärkungsleisten
240 x 160 cm inkl. 2 Verstärkungsleisten
300 x 160 cm* inkl. 2 Verstärkungsleisten

erforderlich 2 Stück Gestell 0
erforderlich 2 Stück Gestell 0
erforderlich 2 Stück Gestell 1
erforderlich 2 Stück Gestell 1
erforderlich 2 Stück Gestell 3
erforderlich 2 Stück Gestell 3
erforderlich 2 Stück Gestell 3
erforderlich 2 Stück Gestell 7
erforderlich 2 Stück Gestell 7

* Eingeschränkte Dekorwahl.

Achtung: HPL Holzdekor in Dekorrichtung querlaufend ist nur bis zu einer Tischplattenlänge von 200 cm möglich!

Ausstattung/ Optionen

- Kante gebeizt nach Hauskollektion
- Elektrifizierungsmöglichkeiten
- passende Transportwagen

Farben

HPL

Nach Brunner Hauskollektion

Beiztöne

Nach Brunner Hauskollektion

NanoTec Brunner (NTB)

Nach Brunner Hauskollektion

ray table flex

/ KONFERENZTISCH MIT ABNEHMBAREM FUSS

Designer: jehs+laub**Modellnummer**

9821

Grundmodell

- Tischplatte mit eingelassenen Aufnahmeplatten
- Tischhöhe 74 cm

Tischplatte

Ausführung
Stärke
Kante

Spantischlerplatte, querfurniert
30 mm
ABS, BK, CRK-T*

NanoTec (NTB)

* Kante passend decklackiert zur Oberfläche (HPL) oder
passend gebeizt zur Oberfläche (Furnier)

Maße

Rechteck

9821/0 (Verbindungsplatten)

160 x 80 cm	für Gestell 0
240 x 80 cm inkl. Verstärkungsleiste	für Gestell 0
160 x 100 cm	für Gestell 1
240 x 100 cm inkl. Verstärkungsleiste	für Gestell 1
160 x 120 cm	für Gestell 3
240 x 120 cm inkl. Verstärkungsleiste	für Gestell 3
160 x 140 cm	für Gestell 3
240 x 140 cm inkl. 2 Verstärkungsleisten	für Gestell 3
160 x 160 cm	für Gestell 7
240 x 160 cm inkl. 2 Verstärkungsleisten	für Gestell 7
160 x 180 cm	für Gestell 9

Achtung: HPL Holzdekor in Dekorrichtung querlaufend ist nur bis zu einer Tischplattenlänge von 200 cm möglich!

Ausstattung/ Optionen

- Kante gebeizt nach Hauskollektion
- Elektrifizierungsmöglichkeiten
- passende Transportwagen

Farben

HPL

Nach Brunner Hauskollektion

Beiztöne

Nach Brunner Hauskollektion

NanoTec Brunner (NTB)

Nach Brunner Hauskollektion

ray table flex

/ KONFERENZTISCH MIT ABNEHMBAREM FUSS

Designer: jehs+laub**Modellnummer****9823****Grundmodell**

- Tischplatte mit eingelassenen Aufnahmeplatten
- Tischhöhe 74 cm

Tischplatte

Ausführung
Stärke
Kante

Spantischlerplatte, querfurniert
30 mm
ABS, BK, CRK-T*

NanoTec (NTB)

* Kante passend decklackiert zur Oberfläche (HPL) oder
passend gebeizt zur Oberfläche (Furnier)

Maße

Rechteck

9823/0 (Endplatten)

160 x 80 cm	für Gestell 0
240 x 80 cm inkl. Verstärkungsleiste	für Gestell 0
160 x 100 cm	für Gestell 1
240 x 100 cm inkl. Verstärkungsleiste	für Gestell 1
160 x 120 cm	für Gestell 3
240 x 120 cm inkl. Verstärkungsleiste	für Gestell 3
160 x 140 cm	für Gestell 3
240 x 140 cm inkl. 2 Verstärkungsleisten	für Gestell 3
160 x 160 cm	für Gestell 7
240 x 160 cm inkl. 2 Verstärkungsleisten	für Gestell 7
160 x 180 cm	für Gestell 9

Achtung: HPL Holzdekor in Dekorrichtung querlaufend ist nur bis zu einer Tischplattenlänge von 200 cm möglich!

Ausstattung/ Optionen

- Kante gebeizt nach Hauskollektion
- Elektrifizierungsmöglichkeiten
- passende Transportwagen

Farben

HPL

Nach Brunner Hauskollektion

Beiztöne

Nach Brunner Hauskollektion

NanoTec Brunner (NTB)

Nach Brunner Hauskollektion

ray table flex

/ KONFERENZTISCH MIT ABNEHMBAREM FUSS

Designer: jehs+laub**Modellnummer**

9861 | 9863

Grundmodell

- Tischplatte mit eingelassenen Aufnahmeplatten
- Tischhöhe 74 cm

Tischplatte

Ausführung
Stärke
Kante

Spantischlerplatte, querfurniert
30 mm
ABS, BK, CRK-T*

NanoTec (NTB)

* Kante passend decklackiert zur Oberfläche (HPL) oder
passend gebeizt zur Oberfläche (Furnier)

Maße

Trapez

9861/9 Eckplatten Schräge rechts | 9863/9 Schräge links

240 x 80 cm, einseitig 45° inkl. Verstärkungsleiste für Gestell 0 und 1

240 x 100 cm, einseitig 45° inkl. Verstärkungsleiste für Gestell 1 und 3

Achtung: HPL Holzdekor in Dekorrichtung querlaufend ist nur bis zu einer Tischplattenlänge von 200 cm möglich!

Ausstattung/ Optionen

- Kante gebeizt nach Hauskollektion
- Elektrifizierungsmöglichkeiten
- passende Transportwagen

Farben

HPL

Nach Brunner Hauskollektion

Beiztöne

Nach Brunner Hauskollektion

NanoTec Brunner (NTB)

Nach Brunner Hauskollektion

ray table flex

/ KONFERENZTISCH MIT ABNEHMBAREM FUSS

Designer: jehs+laub**Modellnummer**

9865 | 9867

Grundmodell

- Tischplatte mit eingelassenen Aufnahmeplatten
- Tischhöhe 74 cm

Tischplatte

Ausführung
Stärke
Kante

Spantischlerplatte, querfurniert
30 mm
ABS, BK, CRK-T*

NanoTec (NTB)

* Kante passend decklackiert zur Oberfläche (HPL) oder
passend gebeizt zur Oberfläche (Furnier)

Maße

Kreisbogen-
segment

**Kreisbogensegment 9865/4**

Radius 250, Anschlussseite 80 cm, Segment 60° für Gestell 0

Radius 250, Anschlussseite 100 cm, Segment 60° für Gestell 1

Achtung: HPL Holzdekor in Dekorrichtung querlaufend ist nur bis zu einer Tischplattenlänge von 200 cm möglich!

Viertelkreis

**Viertelkreis 9867/4**

Anschlussseite 80 cm, 90° für Gestell 0

Anschlussseite 100 cm, 90° für Gestell 1

Achtung: HPL Holzdekor in Dekorrichtung querlaufend ist nur bis zu einer Tischplattenlänge von 200 cm möglich!

Ausstattung/ Optionen

- Kante gebeizt nach Hauskollektion
- Elektrifizierungsmöglichkeiten
- passende Transportwagen

Farben

HPL

Nach Brunner Hauskollektion

Beiztöne

Nach Brunner Hauskollektion

NanoTec Brunner (NTB)

Nach Brunner Hauskollektion